



Relatório Anual Resumo


BASF Sociedade de Previdência Complementar



2015

ÍNDICE

Mensagem da Diretoria	3
Composição dos Conselhos e Diretoria	4
Perfil dos Participantes	4
Evolução do Patrimônio	5
Rentabilidade Acumulada	5
Educação Financeira	6
Resumo da Política de Investimentos	8
Demonstrações Financeiras	9
Pareceres	11



A photograph showing the silhouettes of a man and a young child walking along a beach at sunset. The man is on the left, holding the child's hand. The sun is low on the horizon, creating a bright, golden glow that reflects on the water and the wet sand. The overall mood is peaceful and contemplative.

MENSAGEM DA DIRETORIA

2015 foi um ano desafiador para a BASF Previdência, principalmente em relação aos investimentos. A dedicação e o comprometimento da gestão atual asseguraram um desempenho favorável, como apresentamos neste Relatório Anual, que resume as principais realizações da Entidade durante esse período.

Em relação ao desempenho dos seus investimentos, a BASF Previdência adotou a estratégia da diversificação para reduzir riscos e buscar melhores retornos em 2015. Também neste período, foi aprovado o projeto para aplicação em Fundo de Investimento em Participação (FIP). Após meses de análise, os fundos florestais foram os primeiros selecionados, pois a BASF Previdência acredita que o Brasil será cada vez mais competitivo no segmento de celulose e que teremos, nas florestas de eucalipto, uma oportunidade de retorno no médio e longo prazo.

O website da BASF Previdência é outra ação em desenvolvimento. A nova plataforma será hospedada em servidores na Alemanha para assegurar a segurança das informações e permitirá que o Participante consulte, em tempo real, o saldo do seu Plano de Aposentadoria. Além disso, Participantes e colaboradores poderão fazer simulações de resgate e aposentadoria, de acordo com as opções disponíveis.

O aperfeiçoamento contínuo da equipe, dos gestores e de seus dirigentes faz parte da governança da Entidade, favorecendo a eficácia e promovendo a transparência das operações, trazendo segurança e tranquilidade aos nossos Participantes.

Agradecemos a todos os Participantes pela confiança em nosso trabalho e reafirmamos nosso compromisso em garantir uma gestão ética e eficaz.

Diretoria Executiva

COMPOSIÇÃO DOS CONSELHOS E DIRETORIA

PATROCINADORAS

BASF S.A. | BASF Poliuretanos | BASF Polymers | Cooperativa | BASF PC | Associação Desportiva | BASF Agricultural

CONSELHO DELIBERATIVO

Ralph Schweens
Antonio Carlos Lacerda
Eduado de Lima Leduc

CONSELHO FISCAL

Fernando Vieira Figueiredo
Maximiliano Demarchi
Daniel A. Dias

DIRETORIA

Thomas Reineke
Anita Viviani
Mauricio Pane Junior

COMITÊ DE INVESTIMENTOS

Anita Viviani | Antonio Riera
Horácio Coser | Fernando Lobo

PERFIL DOS PARTICIPANTES

Dezembro/2015



3.137

ATIVOS



36

AUTOPATROCINADOS



492

ASSISTIDOS



528

BPDS

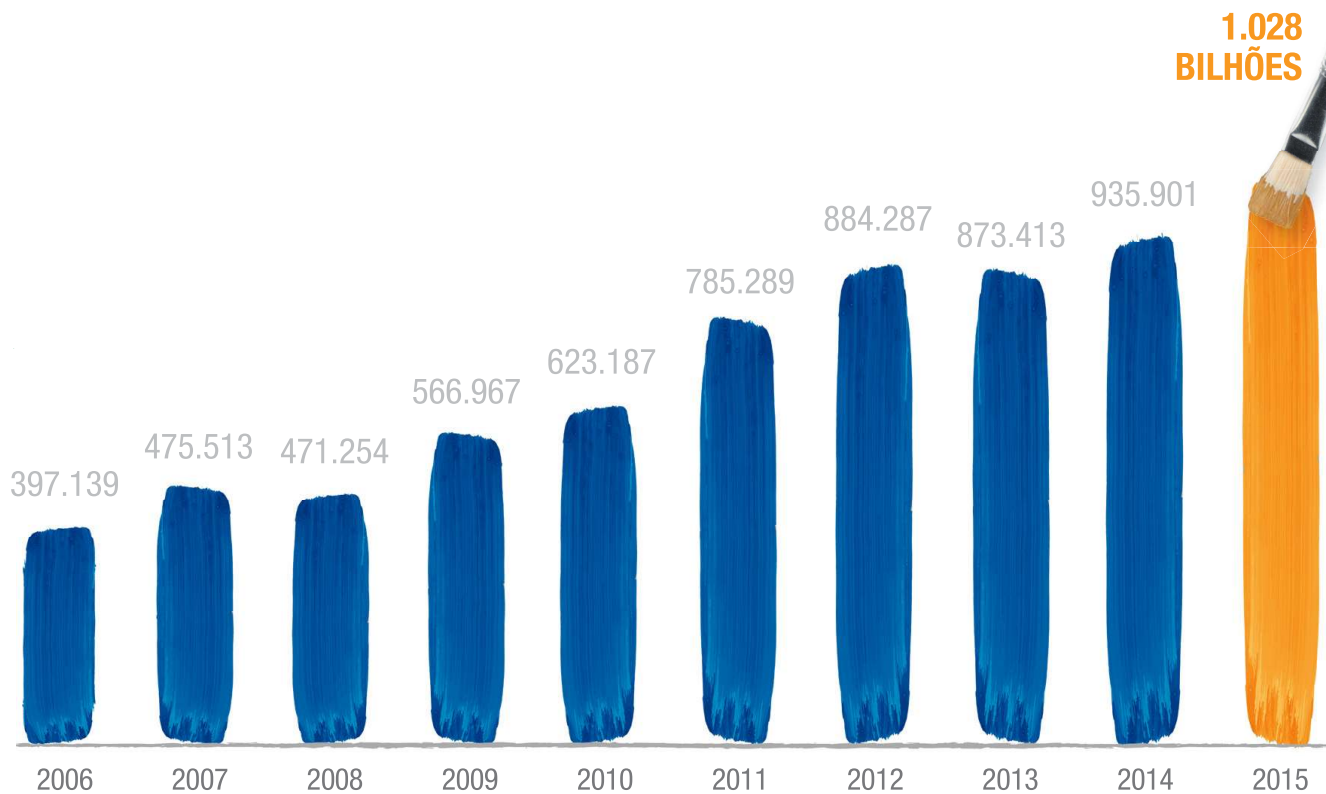


4.193

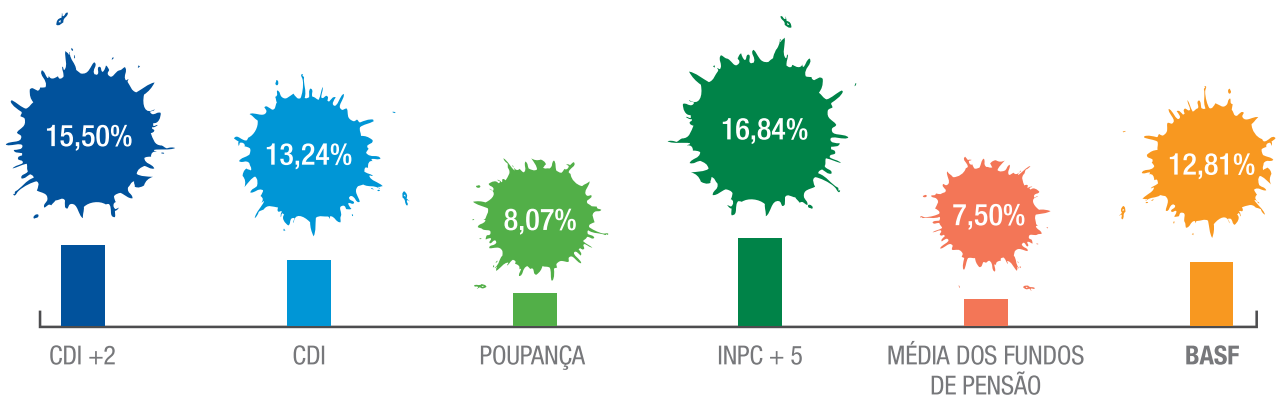
TOTAL

EVOLUÇÃO DO PATRIMÔNIO

Valores apresentados em R\$ Mil



RENTABILIDADE ACUMULADA



EDUCAÇÃO FINANCEIRA

FAMÍLIA UNIDA NO PLANEJAMENTO FINANCEIRO!

O hábito de planejar em família traz muitos Benefícios. Além de possibilitar chegar mais rápido ao resultado esperado (já que todos da casa estarão seguindo na mesma direção), a prática estimula o diálogo, o respeito e, sobretudo, treina a habilidade de ouvir e compreender os outros.

Quando a família encontra uma motivação em comum para economizar, tudo fica mais fácil. Por exemplo: defi-

nem realizar a viagem dos sonhos no próximo ano. Até lá, todos estarão envolvidos com ansiedade e empolgação, para atingir esse objetivo.

A prática é uma excelente oportunidade para ensinar às crianças algumas lições de Educação financeira: certamente vão conhecer as vantagens de abrir mão do consumo hoje, ou mesmo de apertar o cinto, com uma finalidade muito boa logo à frente!

A seguir, os principais aspectos que toda família deve considerar, em se tratando de planejamento financeiro:

HOJE TEM REUNIÃO!

Sempre que possível, a família deve se reunir para conversar sobre suas finanças. Este hábito permite avaliar racionalmente onde estão, determinando se suas metas financeiras foram alteradas e definindo meios para atingí-las.

ONDE ESTÃO OS DOCUMENTOS?

É recomendável que os documentos importantes da casa não fiquem sob a responsabilidade de uma pessoa só, pois isso cria dependência.

Estamos falando aqui de apólices de seguro, contas a pagar, testamentos, recibos de Imposto de Renda, números de contas bancárias, dados específicos de investimentos, passaportes, certidões e tantos outros documentos.

TUDO SOB CONTROLE!

Tenham sempre controle de suas receitas, despesas e, obviamente, suas dívidas. Somem tudo. Façam o mesmo com os seus bens. Pode ficar responsável por esta tarefa o membro da família mais organizado e poupador, reportando sempre aos outros a situação geral e os resultados.

PARA ONDE VAI O DINHEIRO?

Observem juntos, se todos os gastos são mesmo prioritários e discutam formas de economizar.

As crianças podem ajudar nas sugestões, aprendendo lições importantes de consumo consciente de água, energia elétrica e dos alimentos, por exemplo.

DE OLHO NAS METAS

Reexaminem sempre as metas financeiras, a cada novo bate-papo. Estão progredindo para a realização dos objetivos traçados? Surgiram outras prioridades que precisam ser direcionadas?



DIVISÃO DE RESPONSABILIDADES

Todos em casa podem ajudar em alguma tarefa, desenvolvendo o espírito de colaboração e coletividade. Com isso, haverá mais tempo para se divertirem juntos, o lar ficará mais organizado e tudo funcionará melhor.

De tempos em tempos, avaliem: a divisão de responsabilidades está funcionando na prática? Alguém se sente sobrecarregado? É necessário ajustar?

A UNIÃO FAZ A FORÇA!

Estabelecido o hábito, a família vai perceber, no dia a dia, o quanto está organizada financeiramente e, o principal, o quanto está unida e coesa. Todos os assuntos passam a ser discutidos com maior tranquilidade, há sintonia e convergência de objetivos.

Que tal começar?

RESUMO DA POLÍTICA DE INVESTIMENTOS

As informações a seguir aplicam-se ao Plano de Aposentadoria BASF e ao Plano de Gestão Administrativa – PGA da BASF Sociedade de Previdência Complementar.

EXERCÍCIO 2015

ADMINISTRADOR ESTATUTÁRIO TECNICAMENTE QUALIFICADO

Período	Segmento	Nome	CPF	Cargo
01/01/2015 a 31/12/2015	Plano	Anita Viviani		Diretora Executiva

CONTROLE DE RISCO

Risco de Mercado, Risco de Liquidez, Risco de Contraparte, Risco Legal e Risco Operacional.

TAXA MÍNIMA ATUARIAL / ÍNDICE DE REFERÊNCIA

Indexador por Plano/Segmento

Período de Referência: 01/2015 a 12/2015

PLANO DE APOSENTADORIA BASF

PARTICIPAÇÃO	PLANO/SEGMENTO	PERCENTUAL INDEXADOR	INDEXADOR	TAXA DE JUROS %AA
100,00	Renda Fixa	100,00	IMA-S	0,00
100,00	Renda Variável	100,00	IBrX	0,00
100,00	Empréstimos e Financiamentos	100,00	INPC	6,00
100,00	Investimentos	100,00	DI-CETIP	0,00
100,00	Investimentos no Exterior	100,00	IBrX	0,00
100,00	Plano	100,00	INPC	5,00

PGA

PARTICIPAÇÃO	PLANO/SEGMENTO	PERCENTUAL INDEXADOR	INDEXADOR	TAXA DE JUROS %AA
100,00	Plano	95,00	IMA-S	0,00

DEMONSTRAÇÕES FINANCEIRAS

BALANÇO PATRIMONIAL

EXERCÍCIOS FINDOS EM 31 DE DEZEMBRO
EM MILHARES DE REAIS

ATIVO	2015	2014
Disponível	476	199
Realizável	1.035.337	934.485
Gestão Previdencial	113	103
Gestão Administrativa	663	826
Investimentos	1.034.561	933.556
Títulos públicos	18.675	17.096
Créditos privados e depósitos	-	1.452
Fundos de investimento	1.013.541	911.822
Derivativos	42	-
Empréstimos	2.303	3.186
Permanente	953	1.217
Intangível	953	1.217
Total do Ativo	1.036.766	935.901

PASSIVO E PATRIMÔNIO SOCIAL	2015	2014
Exigível operacional	2.810	2.486
Gestão Previdencial	973	1.056
Gestão Administrativa	1.837	1.430
Exigível contingencial	3.988	3.833
Investimentos	3.988	3.833
Patrimônio social	1.029.968	929.582
Patrimônio de cobertura do Plano	926.200	830.008
Provisões matemáticas	937.899	837.193
Benefícios concedidos	460.600	418.334
Benefícios a conceder	477.299	418.859
Equilíbrio técnico	(11.699)	(7.185)
Resultados realizados	(11.699)	(7.185)
Superávit / Déficit técnico acumulado	(11.699)	(7.185)
Fundos	103.768	99.574
Fundos Previdenciais	97.791	98.341
Fundos Administrativos	5.977	1.233
Total do Passivo e Patrimônio Social	1.036.766	935.901

DEMONSTRAÇÃO DA MUTAÇÃO DO PATRIMÔNIO SOCIAL**EXERCÍCIOS FINDOS EM 31 DE DEZEMBRO**

EM MILHARES DE REAIS

DESCRIÇÃO	2015	2014	VARIAÇÃO %
A - Patrimônio Social – Início do exercício	929.582	868.064	7
1 - Adições	157.994	104.889	51
Contribuições Previdenciais	27.753	22.126	25
Resultado Positivo Líquido dos Investimentos – Gestão Previdencial	117.609	75.579	56
Receitas Administrativas	12.510	7.142	75
Resultado Positivo Líquido dos Investimentos – Gestão Administrativa	122	52	135
2 - Destinações	(57.608)	(43.381)	33
Benefícios	(49.720)	(35.732)	39
Resultado Negativo Líquido dos Investimentos – Gestão Previdencial	-	-	-
Despesas Administrativas	(7.888)	(7.649)	3
Resultado Negativo Líquido dos Investimentos – Gestão Administrativa	-	-	-
3 - Acréscimo/decrécimo no Patrimônio Social (1+2)	100.386	61.518	63
Provisões Matemáticas	100.706	69.771	47
Superávit (Déficit) Técnico do Exercício	(4.514)	(8.276)	(37)
Fundos Previdenciais	(550)	478	(213)
Fundos Administrativos	4.744	(455)	(1.143)
B - Patrimônio Social – final do exercício (A+3)	1.029.968	929.582	11

Thomas Reineke
Diretor Superintendente

Anita Viviani
Diretora

Horácio Coser Filho
Contador
CRC 1SP126267/O-1

PARECERES



ATUÁRIO

Face ao exposto, na qualidade de atuários responsáveis pela avaliação atuarial anual regular do Plano de Aposentadoria BASF informamos que o Plano encontra-se em déficit técnico acumulado no valor de R\$ 11.698.657,31, que corresponde a 2,94% das provisões matemáticas de Benefícios Definidos.

Tendo em vista que o nível de déficit ajustado apurado na avaliação atuarial se encontra dentro do limite permitido pela legislação, não há obrigatoriedade de equacionamento considerando o disposto na Resolução CNPC nº 22/2015.

Desta forma, é possível aguardar o próximo resultado, a fim de verificar a necessidade de adoção de medidas para eventual equacionamento do déficit técnico apurado, se necessário.

Este parecer atuarial foi elaborado para a BASF – Sociedade de Previdência Complementar com o propósito de apresentar os resultados da avaliação atuarial em 31/12/2015. Este documento não se destina ou deve ser utilizado para outros fins. Qualquer outro destinatário será considerado como tendo concordado que a Willis Towers Watson tem responsabilidade apenas com BASF – Sociedade de Previdência Complementar em relação a todas as questões relativas a este documento, e se basear neste documento não resultará na criação de qualquer direito ou responsabilidade pela Willis Towers Watson para tal destinatário.

Rio de Janeiro, 15 de março de 2016.

Willis Towers Watson

PARECER DO CONSELHO FISCAL

Nos termos do artigo 24 e 25 do Estatuto Social, examinamos os resultados da Avaliação Atuarial; Balanço Patrimonial, Demonstração da Mutaç o do Patrim nio Social – DMPS, Demonstrac o da Mutaç o do Ativo L quido – DMAL, Demonstrac o do Ativo L quido por Plano de Benef cio – DAL, Demonstrac o do Plano de Gest o Administrativa – DPGA, Demonstrac o das Provis es T cnicas do Plano de Benef cios – DPT e as Notas Explicativas  s Demonstrac es Financeiras da Sociedade acompanhadas do Relat rio dos Auditores Independentes, relativos ao exerc cio social encerrado em 31 de dezembro de 2015, e com base nesses exames, nas verificaç es per dicas atrav s dos balancetes, bem como outros documentos de registro de controle e operaç es da BASF Sociedade de Previd ncia Complementar e, ainda, em esclarecimentos adicionais prestados pela Diretoria Executiva, concluímos pela exatid o daqueles documentos que refletem adequadamente a situaç o econ mico-financeira da Sociedade, podendo merecer a aprovaç o, sem restriç es, pelo Conselho Deliberativo.

PARECER DO CONSELHO DELIBERATIVO

Nos termos do artigo 14 e 15 do Estatuto Social e de acordo com o Parecer do Conselho Fiscal, foram aprovados sem restriç es os resultados da Avaliaç o Atuarial; Balanço Patrimonial, Demonstrac o da Mutaç o do Patrim nio Social – DMPS, Demonstrac o da Mutaç o do Ativo L quido – DMAL, Demonstrac o do Ativo L quido por Plano de Benef cio – DAL, Demonstrac o do Plano de Gest o Administrativa – DPGA, Demonstrac o das Provis es T cnicas do Plano de Benef cios – DPT e as Notas Explicativas  s Demonstrac es Financeiras da Sociedade acompanhadas do Relat rio dos Auditores Independentes, relativos ao exerc cio social encerrado em 31 de dezembro de 2015.

S o Bernardo do Campo, 15 de març  de 2016.

OPINI O DOS AUDITORES INDEPENDENTES

Em nossa opini o, as demonstraç es financeiras acima referidas apresentam adequadamente, em todos os aspectos relevantes, a posiç o patrimonial e cont bil da BASF – Sociedade de Previd ncia Complementar em 31 de dezembro de 2015 e o desempenho de suas operaç es para o exerc cio findo nessa data, de acordo com as pr ticas cont beis adotadas no Brasil aplic veis  s Entidades reguladas pelo Conselho Nacional de Previd ncia Complementar – CNPC.

Barueri, 15 de març  de 2016.

PricewaterhouseCoopers

Auditores Independentes

CRC 2SP000160/O-5 “F”





BASF
We create chemistry

BASF Sociedade de Previdência Complementar

Av. Angelo Demarchi, 123
São Bernardo do Campo - SP - CEP 09844-900
Tel: 2349-1119 ou 2349-1878

Consultoria de Comunicação e Editorial:
Arte da Criação (11) 3567-2011 - www.artedacriacao.com